

Echolink : mode FM analogique

Sur echolink.org , vous trouverez tous les renseignements pour télécharger, installer et utiliser le programme sur votre PC et/ou l'application smartphone.

Ce programme permet de se connecter à des salons radio **AVEC UN INDICATIF VALIDE**

Pour demander votre identifiant « echolink node number » , c'est ici :

<http://www.echolink.org/validation/>

Vous recevrez un mail vous demandant la preuve de votre licence.

Notes concernant la validation :

« Les nouveaux utilisateurs souhaitant avoir accès au système EchoLink® seront invités à fournir une preuve de licence lors du processus de validation.

Le but de cette demande n'est généralement pas de déterminer si l'indicatif est valide (qui peut souvent être vérifié ailleurs), mais de vérifier que vous êtes bien le licencié - en d'autres termes, de prouver votre identité.

Si vous décidez de ne pas fournir de preuve de licence, aucune action n'est requise de votre part; votre demande de validation initiale sera automatiquement retirée. Vous pouvez désinstaller le logiciel EchoLink à l'aide de l'applet Ajout / Suppression de programmes dans votre panneau de configuration Windows. »

Cependant, sur cette page http://www.echolink.org/validation_docs.htm ,on remarque que pour la France il est encore demandé « le titre de perception », document qui n'existe plus puisque la taxe a été supprimé.

IL est donc conseillé d'envoyer une copie de l'attribution de son indicatif délivré par l'ANFR

6 à 7 jours après l'envoi de vos documents, vous recevrez un mail de ce type :

« **Welcome to EchoLink!**

Your callsign (F....) was recently validated. Your EchoLink Node Number is : « exemple **123456** »

If you haven't done so already, please make a note of your password. You can remind yourself of it by choosing Setup from the Tools menu, and then clicking on the small question mark button just to the right of the the Password box.

EchoLink for smartphones: EchoLink has editions for iOS and Android. Look for **EchoLink** in the Apple App Store or Google Play.

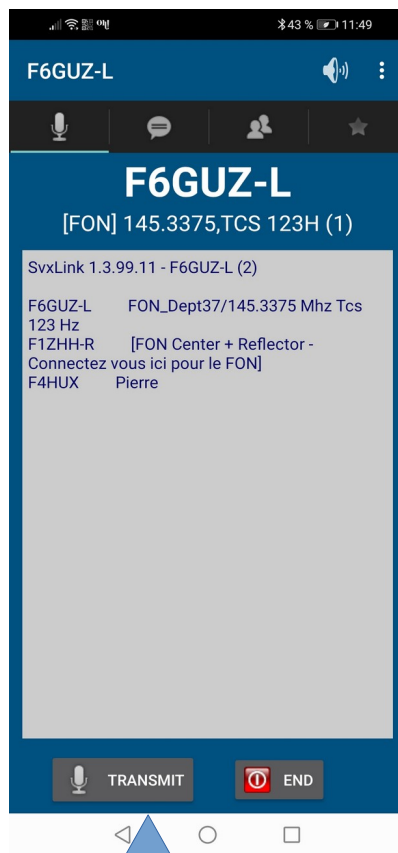
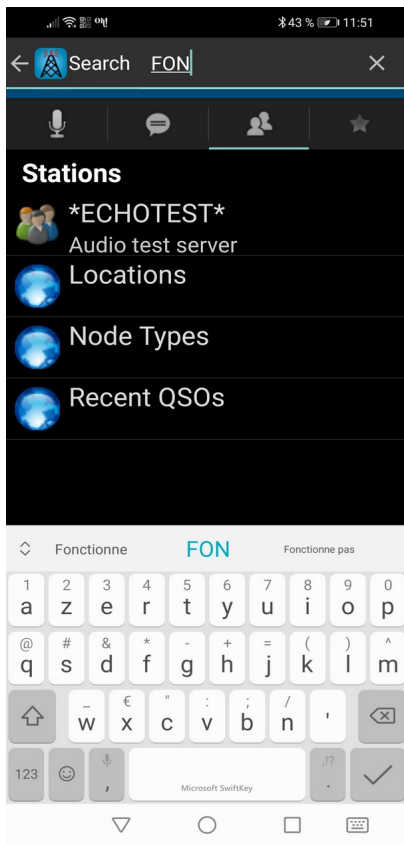
EchoLink Vanity Node Numbers are now available! This is a great way to get a short, easy-to-remember ID for your node, and to help support EchoLink. Most of the daily costs of running the EchoLink system are offset by the Vanity Node Numbers program. For details, please see the EchoLink Web site:

https://secure.echolink.org/vanity_nodes.jsp »

Sur RRF, Echolink n'est connecté qu' au salon F.O.N (French Open Network) : voir dashboard du RRF sur <http://rrf.f5nlg.ovh/> .

Utiliser la fonction recherche du logiciel en tapant FON . ➡ Voir les copies d'écran ci-après
Vous trouverez les relais connectés.

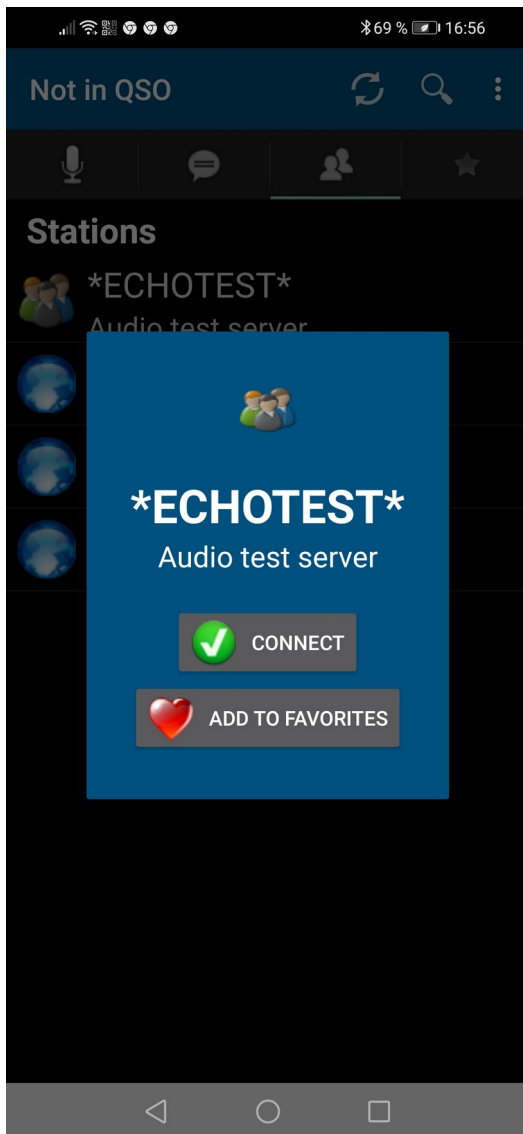
Un clic dessus, vous permettra de rentrer dans le QSO du salon FON du RRF



Cliquer pour parler

Avant de rentrer dans un QSO, vous pouvez tester votre audio en vous connectant à la station ***ECHOTEST***

important : dans le menu « settings » (paramètres) on peut adapter le gain micro



Depuis août 2021 , le relais F1ZSM VHF est connecté en permanence à Echolink

